


ZERTIFIKATE-PERFORMANCESTUDIE DER RAIFFEISEN CENTROBANK 2009 - 2013



ZERTIFIKATE SCHAFFEN ÜBERZEUGENDE PERFORMANCE BEI REDUZIERTEM RISIKO

ZERTIFIKATE
PERFORMANCE-
STUDIE

2009 - 2013



Die vorliegende Studie untersucht alle **Garantie- und Bonus-Zertifikate** von Raiffeisen Centrobank, die seit 01.01.2009 zur Zeichnung angeboten wurden und, sofern noch nicht getilgt, seit mehr als 180 Tagen im Sekundärmarkt handelbar sind.

DAS ZIEL:

Gegenstand der Untersuchung war es, erstmals in Österreich die Wertentwicklung dieser Zertifikate zu analysieren und deren Rendite jener des entsprechenden Basiswerts gegenüberzustellen.

DAS ERGEBNIS:

Das Resultat zeigt, dass Anleger trotz geringerem Risiko (Kapitalgarantie zum Laufzeitende oder bedingter Absicherungsmechanismus bis zur Barriere) durchschnittlich eine **höhere Rendite** im Vergleich zum Basiswert erzielen konnten.

DAS FAZIT:

Damit haben Zertifikate bewiesen, dass sie für den Investor Mehrwert schaffen und sich neben klassischen Veranlagungsinstrumenten als fixer Depotbestandteil etablieren können.



ZERTIFIKATE SCHAFFEN ÜBERZEUGENDE PERFORMANCE BEI REDUZIERTEM RISIKO

ZERTIFIKATE PERFORMANCE- STUDIE

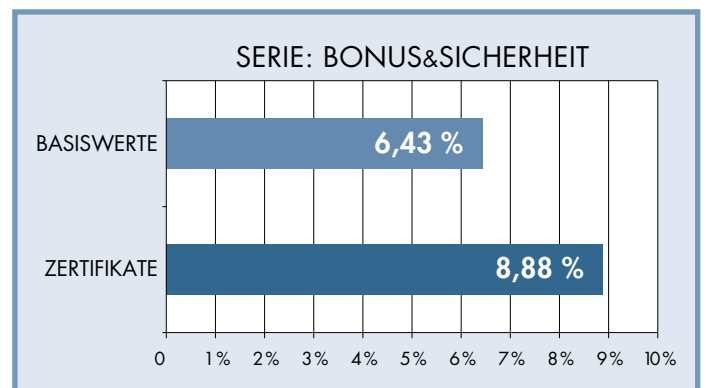
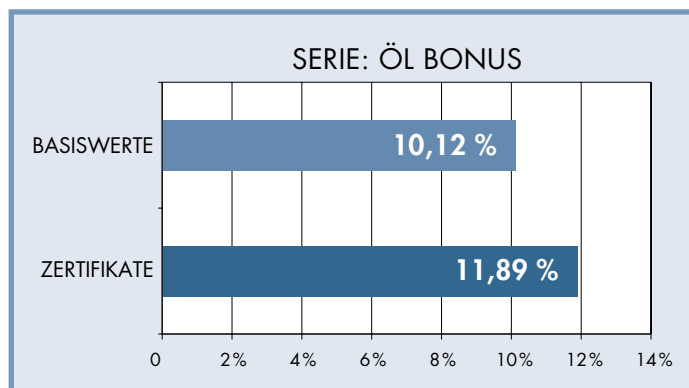
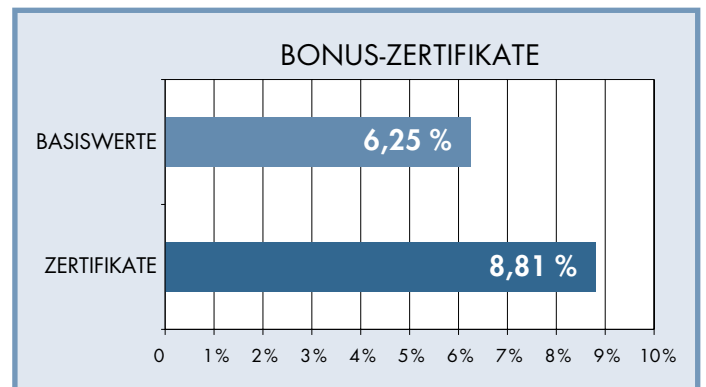
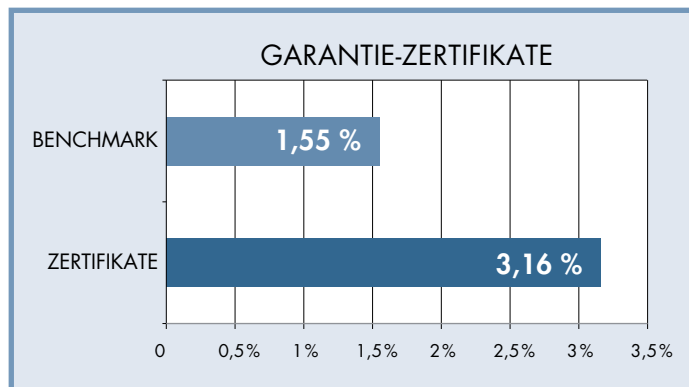
2009 - 2013



DAS ERGEBNIS IM ÜBERBLICK:

DURCHSCHNITTLICHE RENDITE

	Zertifikate	Basiswerte
Garantie-Zertifikate	+3,16 % p.a.	+1,55 % p.a.
Bonus-Zertifikate	+8,81 % p.a.	+6,25 % p.a.
Serie: Öl Bonus	+11,89 % p.a.	+10,12 % p.a.
Serie: Bonus&Sicherheit	+8,88 % p.a.	+6,43 % p.a.



Angegebene p.a.-Renditen sind berechnet vom Ausgabebetrag bis zum Stichtag in Bezug auf den Ausgabepreis. Anschaffungskosten, wie z.B. Ausgabeaufschlag, sind bei der Renditeberechnung nicht berücksichtigt.

Diese Produktdarstellung gibt einen Rückblick über die Wertentwicklung vom Ausgabebetrag bis zum Stichtag 28.08.2013 und stellt in keinerlei Weise ein Angebot dar. Weitere detaillierte Informationen entnehmen Sie unserer Webseite unter www.rcb.at oder aus dem bei der Österreichischen Kontrollbank als Meldestelle hinterlegten Basisprospekt (www.rcb.at/Wertpapierprospekte) und aus den Endgültigen Bedingungen.

ZERTIFIKATE SCHAFFEN ÜBERZEUGENDE PERFORMANCE BEI REDUZIERTEM RISIKO

GARANTIE-ZERTIFIKATE AB 2009

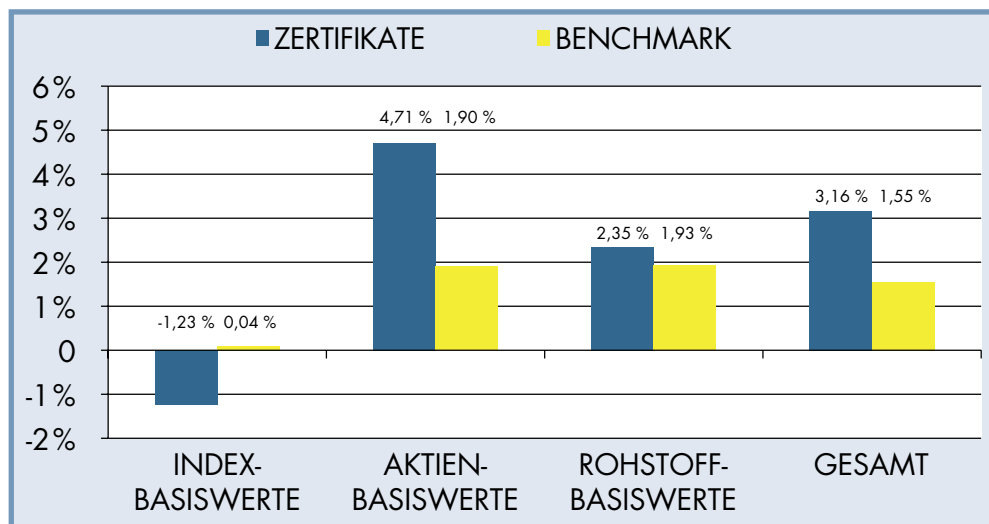
ANLAGEPRODUKTE mit Kapitalschutz

Garantie-Zertifikate verfügen über ein hohes Maß an Sicherheit, nämlich die **Kapitalgarantie zum Laufzeitende**. Somit eignen sich diese Produkte auch für konservativ orientierte Anleger mit einem mittelfristigen Anlagehorizont.

Die von Raiffeisen Centrobank seit 2009 aufgelegten Garantie-Zertifikate weisen eine durchschnittliche Wertentwicklung von **3,16 % p.a.** auf, wobei in dieser Berechnung auch mögliche negative Wertentwicklungen während der Laufzeit berücksichtigt sind. Am Laufzeitende ist das eingesetzte Kapital vor Kursrückgängen in jedem Fall geschützt.

Dem gegenüber steht die **Benchmark**. Dieser Vergleichswert setzt sich zusammen aus 80 % **Anleihen-Index** und 20 % aus Basiswert, bzw. Aktienindex (siehe Vermerk unterhalb der Ergebnistabelle im Anhang).

Der durchschnittlichen annualisierten Benchmark-Rendite von 1,55 % steht die deutlich bessere Entwicklung der 36 Garantie-Zertifikate von 3,16 % p.a. gegenüber.



Angegebene p.a.-Renditen sind berechnet vom Ausgabebetrag bis zum Stichtag in Bezug auf den Ausgabepreis. Anschaffungskosten, wie z.B. Ausgabeaufschlag, sind bei der Renditeberechnung nicht berücksichtigt.

Diese Produktdarstellung gibt einen **Rückblick über die Wertentwicklung vom Ausgabebetrag bis zum Stichtag 28.08.2013** und stellt in keinerlei Weise ein Angebot dar. Weitere detaillierte Informationen entnehmen Sie unserer Webseite unter www.rcb.at oder aus dem bei der Österreichischen Kontrollbank als Meldestelle hinterlegten Basisprospekt (www.rcb.at/Wertpapierprospekte) und aus den Endgültigen Bedingungen.

ZERTIFIKATE PERFORMANCE- STUDIE

2009 - 2013



ANALYSIERTE GARANTIE-ZERTIFIKATE

Anzahl Zertifikate, gesamt	36
Anzahl Index-Basiswert	7
Anzahl Aktien-Basiswert	23
Anzahl Rohstoff-Basiswert	6

OUTPERFORMANCE

Allen voran kann die Serie der **Österreich, Österreich/Deutschland sowie Deutschland Bonds** mit einer sehr positiven Wertentwicklung aufzeigen, während die Benchmark nahezu unverändert notiert.

DURCHSCHNITTLICHE RENDITE P.A.

Basiswerttyp	Zertifikate	Benchmark
Index-Basiswerte	-1,23 %	+0,04 %
Aktien-Basiswerte	+4,71 %	+1,90 %
Rohstoff-Basiswerte	+2,35 %	+1,93 %
GESAMT	+3,16 %	+1,55 %



**Raiffeisen
CENTROBANK**

ZERTIFIKATE SCHAFFEN ÜBERZEUGENDE PERFORMANCE BEI REDUZIERTEM RISIKO

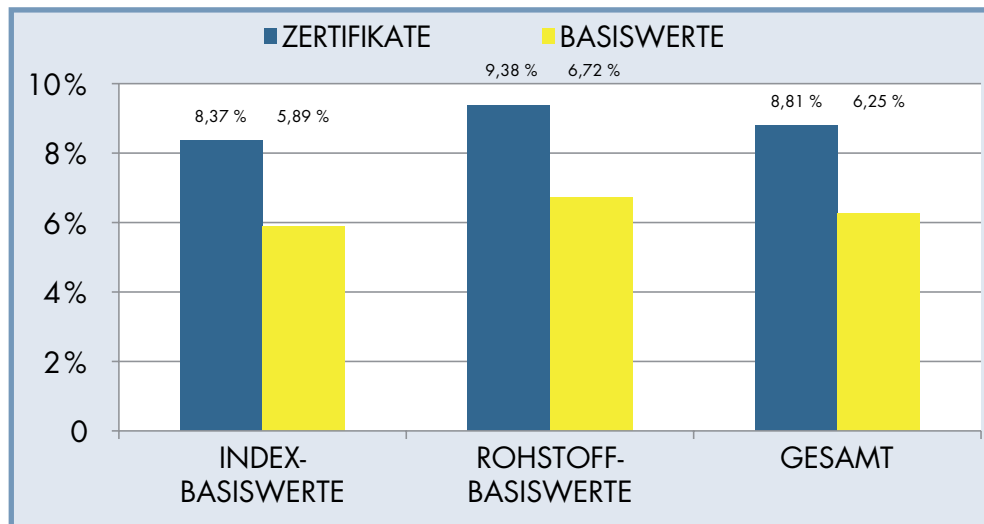
BONUS-ZERTIFIKATE AB 2009

 ANLAGEPRODUKTE ohne Kapitalschutz

Bonus-Zertifikate ermöglichen vor allem dann attraktive Erträge, wenn der Basiswert eine gewisse Kursschwelle, die Barriere, nicht berührt oder unterschreitet. Die Ertragschance entspricht entweder der endfälligen Bonuszahlung, oftmals begrenzt durch den maximalen Auszahlungsbetrag, oder wiederkehrenden, im Vorhinein festgesetzten, Kuponzahlungen. Der Anleger geht also von einer **Seitwärtsbewegung des Marktes** aus, wobei der **Abstand zu Barriere** den Sicherheitspuffer darstellt.

Von den Bonus-Zertifikaten, die Raiffeisen Centrobank seit 2009 zur Zeichnung angeboten hat, ist die Wertentwicklung des Zertifikats zum Großteil besser als jene des zugrundeliegenden Basiswerts im selben Zeitraum. Während die Basiswert-Rendite bei 6,25 % p.a. liegt, beläuft sich die **durchschnittliche Rendite aller 53 Bonus-Zertifikate auf 8,81 % p.a.** und liegt damit trotz Schutzmechanismus deutlich über der derzeit üblichen Marktverzinsung und sogar **über der historischen Aktienmarktrendite** (z.B. 20-Jahres-Rendite des DAX® aktuell bei 8,45 % p.a.).

Das Risiko für den Bonus-Zertifikat-Anleger ist ein möglicher Barrieredurchbruch. Dieses Ereignis trat bisher bei einem einzigen der 53 untersuchten Zertifikate (Basiswert Gold) ein.



Angegebene p.a.-Renditen sind berechnet vom Ausgabebetrag bis zum Stichtag in Bezug auf den Ausgabepreis. Anschaffungskosten, wie z.B. Ausgabeaufschlag, sind bei der Renditeberechnung nicht berücksichtigt.

Diese Produktdarstellung gibt einen **Rückblick über die Wertentwicklung vom Ausgabebetrag bis zum Stichtag 28.08.2013** und stellt in keinerlei Weise ein Angebot dar. Weitere detaillierte Informationen entnehmen Sie unserer Webseite unter www.rcb.at oder aus dem bei der Österreichischen Kontrollbank als Meldestelle hinterlegten Basisprospekt (www.rcb.at/Wertpapierprospekte) und aus den Endgültigen Bedingungen.

ZERTIFIKATE PERFORMANCE- STUDIE

2009 - 2013



ANALYSIERTE BONUS-ZERTIFIKATE

Anzahl Zertifikate, gesamt	53
Anzahl Index-Basiswert	30
Anzahl Rohstoff-Basiswert	23

POSITIVE RENDITE

In 52 der 53 untersuchten Bonus-Zertifikate fällt die Rendite positiv aus.

Die Basiswertentwicklung hingegen ist in mehr als einem Drittel der betrachteten Fälle (23 von 53 mal) negativ.

DURCHSCHNITTLICHE RENDITE P.A.

Basiswerttyp	Zertifikate	Basiswerte
Index-Basiswert	+8,37 %	+5,89 %
Rohstoff-Basiswert	+9,38 %	+6,72 %
GESAMT	+8,81 %	+6,25 %



**Raiffeisen
CENTROBANK**

ZERTIFIKATE SCHAFFEN ÜBERZEUGENDE PERFORMANCE BEI REDUZIERTEM RISIKO


ZERTIFIKATE
PERFORMANCE-
STUDIE

2009 - 2013



BONUS-ZERTIFIKATE-SERIEN AB 2009

ANLAGEPRODUKTE ohne Kapitalschutz



SERIE: ÖL BONUS-ZERTIFIKATE – DER ÖLPREIS IM SEITWÄRTSTREND

Die Serie der Öl Bonus-Zertifikate der Raiffeisen Centrobank umfasst mittlerweile 23 Zertifikate. 18 dieser Produkte wurden bereits getilgt und zwar zum überwiegenden Teil in Höhe des Bonusbetrags (oder entsprechend der positiven Wertentwicklung des Basiswerts) und Anleger konnten somit die Chancen im Seitwärtsmarkt durchwegs nützen.

Seit 2009 wurden die Zertifikate Öl Bonus 5 bis Öl Bonus 23 angeboten, wobei die letzte Emission derzeit zur Zeichnung aufliegt und die Emission der beiden Vorgänger weniger als 180 Tage zurückliegt. Das bedeutet, dass Nr. 21 und 22 nicht in der Aufstellung enthalten sind.

Die Rendite dieser Serie ist **11,89 % p.a.** durchschnittlich, wobei 14 der 16 analysierten Produkte bereits in Höhe der maximalen Ertragschance (Bonusbetrag) **erfolgreich getilgt** wurden. Ein Direktinvestment im selben Zeitraum hätte mit beachtlicher Volatilität durchschnittlich 10,12 % p.a. gebracht – allerdings bei vollem Marktrisiko.

Die Barriere der Emissionen seit 2009 liegt/lag **20 % bis 31 % unterhalb des jeweiligen Öl-Startwerts** – dieser Sicherheitspuffer war in jedem einzelnen der getilgten Zertifikate ausreichend, bzw. ist in jedem der noch laufenden Zertifikate nicht aufgebraucht.

SERIE: BONUS&SICHERHEIT – EXTREM HOHER SICHERHEITSPUFFER

Bei der Produktserie der Bonus&Sicherheit-Zertifikate handelt es sich um Bonus-Zertifikate, also Anlageprodukte ohne Kapitalschutz, mit außerordentlich tief angesetzter Barriere. Daraus resultiert ein besonders **hoher Sicherheitspuffer** (zum Emissionszeitpunkt zwischen 71 % und 59 %). Die Laufzeit liegt zwischen zweieinhalb und fünf Jahren und als Basiswert dienen renommierte Aktienindizes.

Rückblickend betrachtet liegt die **durchschnittliche p.a.-Rendite** aller bisher emittierten Zertifikate der Serie seit dem jeweiligen Ausgabebetrag bei **8,88 %**. Genauer betrachtet zeigt sich, dass **jedes einzelne dieser 22 Bonus-Zertifikate eine positive Wertentwicklung** aufweist.



Stellt man die annualisierte Rendite von Zertifikat (8,88 % p.a.) und Basiswert (6,43 % p.a.) gegenüber, so ist in mehr als der Hälfte der Bonus&Sicherheit-Zertifikate das **Zertifikat besser – und das bei weniger Risiko!**

Angegebene p.a.-Renditen sind berechnet vom Ausgabebetrag bis zum Stichtag in Bezug auf den Ausgabepreis. Anschaffungskosten, wie z.B. Ausgabeaufschlag, sind bei der Renditeberechnung nicht berücksichtigt.

Diese Produktdarstellung gibt einen **Rückblick über die Wertentwicklung vom Ausgabebetrag bis zum Stichtag 28.08.2013** und stellt in keinerlei Weise ein Angebot dar. Weitere detaillierte Informationen entnehmen Sie unserer Webseite unter www.rcb.at oder aus dem bei der Österreichischen Kontrollbank als Meldestelle hinterlegten Basisprospekt (www.rcb.at/Wertpapierprospekte) und aus den Endgültigen Bedingungen.

ZERTIFIKATE-PERFORMANCESTUDIE 2009 - 2013

ANHANG: ERGEBNISTABELLEN

GARANTIE-ZERTIFIKATE AB 2009

PERFORMANCEVERGLEICH ZERTIFIKAT VS. BASISWERT

Bei den emittierten Garantie-Zertifikaten beträgt die Kapitalgarantie zum Laufzeitende 100 %. Das Kapital ist also vor Kursrückgängen maximal geschützt (der Anleger trägt das Emittentenrisiko) und zusätzlich fällt die gezogene Bilanz erfreulich aus: Alle analysierten Zertifikate übertreffen durchschnittlich die Wertentwicklung der Benchmark. Angegebene negative p.a.-Renditen werden nur bei einem vorzeitigen Verkauf des Zertifikats realisiert – bei Fälligkeit wird in jedem Fall mindestens zu 100 % des Nominales getilgt.

ISIN	Name	Ausgabedatum	Fälligkeitsdatum	Rendite Zertifikat p.a.	Benchmark* p.a.
AT0000A0DSU4	Portfolio Navigator	07.07.2009	28.06.2013	0,00%	5,04%
AT0000A0FHR8	BRIC 2	09.11.2009	08.11.2013	-0,77%	4,14%
AT0000A0PCG1	Wiener Walzer 3	17.05.2011	17.05.2017	-0,61%	1,99%
AT0000A0PTD2	Best of Index 2	26.07.2011	28.07.2017	-3,00%	1,73%
AT0000A0XNK4	Index Bond	28.12.2012	28.12.2018	1,44%	-5,60%
AT0000A0Y1M9	Index Bond 2	05.02.2013	05.02.2019	-3,47%	-2,09%
AT0000A0ZAZ4	Index Bond 3	26.02.2013	26.02.2020	-2,17%	-4,90%
INDEX Gesamt				-1,23%	0,04%
AT0000A0CYL3	Blue Chip Bond 11	27.03.2009	03.04.2013	3,87%	8,33%
AT0000A0DF62	Blue Chip Bond 12	13.05.2009	15.05.2013	4,22%	7,60%
AT0000A0FMR8	Blue Chip Bond 13	23.11.2009	22.11.2013	0,77%	5,47%
AT0000A0GZL1	Blue Chip Bond 14	30.03.2010	02.04.2015	2,20%	4,07%
AT0000A0GZM9	Österreich Bond	30.03.2010	02.04.2015	-0,46%	2,39%
AT0000A0HAK4	Deutschland Bond	03.05.2010	14.05.2015	-0,61%	4,24%
AT0000A0HPM8	Blue Chip Bond 15	31.05.2010	05.06.2015	6,83%	3,13%
AT0000A0LFA6	Österreich/Deutschland Bond	22.11.2010	23.11.2015	-0,78%	2,38%
AT0000A0LVS5	Österreich/Deutschland Bond 2	20.12.2010	21.12.2015	-0,43%	1,68%
AT0000A0NTG0	Blue Chip Bond 16	14.03.2011	15.03.2016	5,79%	3,75%
AT0000A0PPP4	Österreich Bond 2	27.06.2011	30.06.2016	-1,42%	2,08%
AT0000A0PTE0	Zins Kombi Garantie-Zertifikat	29.07.2011	29.07.2016	1,32%	3,91%
AT0000A0R394	Österreich Bond 3	27.09.2011	28.09.2016	7,68%	3,19%
AT0000A0RLJ2	Österreich Bond 4	02.11.2011	02.11.2016	5,36%	3,84%
AT0000A0S6M6	Österreich Bond 5	20.12.2011	20.12.2016	6,23%	3,09%
AT0000A0T838	Österreich Bond 6	07.02.2012	09.02.2017	12,66%	-0,74%
AT0000A0UG94	Deutschland Bond 2	03.04.2012	03.04.2017	2,55%	1,75%
AT0000A0V4U9	Österreich/Deutschland Bond 3	15.05.2012	15.05.2017	11,83%	0,46%
AT0000A0VCQ8	Österreich/Deutschland Bond PLUS	19.06.2012	19.06.2017	10,90%	-0,11%
AT0000A0VQ34	Österreich/Deutschland Bond PLUS 2	31.07.2012	31.07.2017	8,92%	-4,11%
AT0000A0W4S2	Österreich/Deutschland Bond PLUS 3	04.09.2012	04.09.2017	8,74%	-3,70%
AT0000A0WP59	Österreich/Deutschland Bond Plus 4	16.10.2012	16.10.2017	4,14%	-4,27%
AT0000A0XBV6	Deutschland Bond Plus	20.11.2012	20.11.2017	8,10%	-4,65%
EQUITY Gesamt				4,71%	1,90%

AT0000A0ETB0	Gold Anleihe	21.09.2009	23.09.2013	2,09%	6,00%
AT0000A0GMK1	Rohstoff Bond	16.02.2010	24.02.2015	-0,25%	2,85%
AT0000A0JDX7	Rohstoff Bond 2	19.07.2010	20.07.2015	10,96%	2,69%
AT0000A0P1A5	Bull & Bear 4	19.04.2011	18.04.2016	-0,01%	0,77%
AT0000A0PH58	Bull & Bear 5	31.05.2011	31.05.2016	1,00%	0,47%
AT0000A0S442	Bull & Bear 6	22.11.2011	22.11.2016	0,28%	-1,18%
COMMODITY Gesamt				2,35%	1,93%
Gesamt				3,16%	1,55%

***Benchmark: 80 % Bond-Index (JP GABI) + 20 % basiswertabhängige Komponente, d.h.**

Garantie-Zertifikate mit Index-Basiswert: jeweiliger Index/Indizes zu 20 %

Garantie-Zertifikate mit Rohstoff-Basiswert: jeweiliger Rohstoff-Basket zu 20 %

Garantie-Zertifikate mit Aktien-Basiswert:

- Blue Chip Bonds, Zins Kombi Garantie Zertifikat: 20% MSCI World
- Österreich Bond: 20% ATX
- Deutschland Bond: 20% DAX
- Österreich-Deutschland Bond: ATX/DAX, zu je 10%

Diese Produktdarstellung gibt einen Rückblick über die bisherige Wertentwicklung vom Ausgabetag bis zum Stichtag und stellt in keinerlei Weise ein Angebot dar. Weitere detaillierte Informationen entnehmen Sie unserer Webseite unter www.rcb.at oder aus dem bei der Österreichischen Kontrollbank als Meldestelle hinterlegten Basisprospekt (www.rcb.at/Wertpapierprospekte) und aus den Endgültigen Bedingungen.

BONUS-ZERTIFIKATE AB 2009

PERFORMANCEVERGLEICH ZERTIFIKAT VS. BASISWERT

Die Analyse zeigt, dass von den über 50 Bonus-Zertifikaten, die Raiffeisen Centrobank seit 2009 zur Zeichnung angeboten hat, die Mehrheit bei reduziertem Risiko mit einer besseren Entwicklung als der Basiswert aufzeigen kann. Darüber hinaus war der gewählte Sicherheitspuffer bisher meist ausreichend – unabhängig von Emissionszeitpunkt und Basiswert ist der Bonusmechanismus mit Ausnahme eines einzigen Falls (Gold Bonus 3) intakt. In Summe bedeutet dies für ein Wertpapierdepot nicht nur einen höheren Gewinn, sondern auch wesentlich geringere Schwankungen als beim Basiswert.

ISIN	Name	Ausgabedatum	Fälligkeitsdatum	Rendite Zertifikat p.a.	Rendite Basiswert p.a.
AT0000A0K209	Europa Bonus&Sicherheit	27.09.2010	28.09.2015	9,71%	-0,62%
AT0000A0KS68	Europa Bonus&Sicherheit 2	03.11.2010	05.11.2015	10,39%	-1,49%
AT0000A0LOW5	5,15% Europa Bonus&Sicherheit	22.11.2010	26.11.2013	4,89%	-1,33%
AT0000A0LSM4	5,5% Europa Bonus&Sicherheit	13.12.2010	17.12.2014	6,37%	-1,28%
AT0000A0LWM6	Österreich Bonus&Sicherheit	21.12.2010	21.12.2015	9,16%	-6,21%
AT0000A0MRM4	5,15% Europa Bonus&Sicherheit 2	14.02.2011	17.02.2014	5,31%	-3,78%
AT0000A0NX43	Europa Bonus&Sicherheit 3	12.04.2011	16.12.2013	5,81%	-3,36%
AT0000A0PJ72	5,3% Europa Bonus&Sicherheit	31.05.2011	04.06.2014	6,12%	-1,15%
AT0000A0PQF3	Zins Bonus&Sicherheit	05.07.2011	09.07.2014	3,79%	-2,10%
AT0000A0R2M6	5% Europa Bonus&Sicherheit	20.09.2011	24.09.2014	6,59%	14,84%
AT0000A0RK36	5,5% Europa Bonus&Sicherheit 2	25.10.2011	29.10.2014	7,53%	8,25%
AT0000A0RX15	Inflation Bonus&Sicherheit	15.11.2011	18.11.2015	10,32%	10,65%
AT0000A0S6J2	Europa Bonus&Sicherheit 4	12.12.2011	12.12.2014	11,16%	9,62%
AT0000A0S9J6	Inflation Bonus&Sicherheit 2	20.12.2011	21.12.2015	10,12%	13,81%
AT0000A0T8C2	DAX Bonus&Sicherheit	07.02.2012	11.02.2016	12,00%	12,75%
AT0000A0U273	ATX Bonus-Zertifikat	09.02.2012	20.12.2013	9,35%	5,37%
AT0000A0U9N4	BRIC Bonus-Zertifikat 2	13.03.2012	13.03.2015	0,36%	-12,46%
AT0000A0UBV2	EURO STOXX® Banks Bonus	20.03.2012	20.03.2015	12,02%	-0,71%
AT0000A0UGQ1	5,9% EURO STOXX 50® Bonus-Zertifikat	03.04.2012	03.04.2014	7,23%	6,77%
AT0000A0V4Y1	5,5% EURO STOXX 50® Bonus-Zertifikat	08.05.2012	08.05.2014	7,24%	15,03%
AT0000A0VAM1	6,8% Europa/BRIC Bonus	12.06.2012	12.06.2014	8,51%	9,78%
AT0000A0VPK3	4,6% DAX® Bonus&Sicherheit	24.07.2012	24.07.2017	10,56%	24,37%
AT0000A0W4V6	5% ATX®/DAX® Bonus&Sicherheit	04.09.2012	05.09.2016	11,01%	18,68%
AT0000A0WNS9	5,2% ATX®/DAX® Bonus&Sicherheit	09.10.2012	10.10.2016	9,10%	14,34%
AT0000A0WQA0	Europa Bonus&Sicherheit 5	16.10.2012	17.10.2016	15,65%	12,01%
AT0000A0X9L5	5% ATX®/DAX® Bonus&Sicherheit 2	13.11.2012	14.11.2016	12,04%	16,27%
AT0000A0XJ23	5,2% Europa/BRIC Bonus&Sicherheit	04.12.2012	05.12.2016	5,09%	-0,88%
AT0000A0XQM3	Europa PLUS+ Bonus	28.12.2012	29.12.2017	6,91%	4,66%
AT0000A0Y1L1	Europa Bonus&Sicherheit 6	05.02.2013	05.02.2018	12,63%	8,08%
AT0000A0Z801	Europa Twin Win	26.02.2013	26.05.2016	4,07%	6,88%
INDEX Gesamt				8,37%	5,89%

AT0000A0DZ68	Öl Bonus 5	22.07.2009	25.01.2010	14,12%	30,73%
AT0000A0EMC3	Öl Bonus 6	24.08.2009	31.03.2010	11,94%	15,98%
AT0000A0GVLO	Öl Bonus 7	17.02.2010	22.11.2010	7,95%	12,24%
AT0000A0HAJ6	Gold Bonus	26.04.2010	30.04.2012	7,19%	19,72%
AT0000A0HAS7	Öl Bonus 8	06.04.2010	05.08.2010	10,13%	-17,52%
AT0000A0JDM0	Öl Bonus 9	28.06.2010	28.01.2011	10,98%	41,87%
AT0000A0JR39	Öl Bonus 10	30.08.2010	30.03.2011	10,55%	102,95%
AT0000A0LSK8	Öl Bonus 11	13.12.2010	13.12.2011	8,25%	0,00%
AT0000A0NDG4	Öl Bonus 12	17.02.2011	22.02.2012	7,89%	16,32%
AT0000A0NUR5	6% Gold/Silber Bonus	23.03.2011	25.03.2013	5,81%	-2,06%
AT0000A0PLO3	Öl Bonus 13	15.06.2011	20.06.2012	15,72%	-16,40%
AT0000A0PP17	Silber Bonus	27.06.2011	27.06.2013	12,68%	-24,19%
AT0000A0R2K0	Öl Bonus 14	20.09.2011	24.09.2012	14,78%	-0,86%
AT0000A0RHV5	Gold Bonus 2	25.10.2011	21.10.2014	6,55%	-7,87%
AT0000A0U4Q8	Öl Bonus 15	06.03.2012	06.03.2013	14,00%	-10,82%
AT0000A0UJ83	Öl Bonus 16	05.04.2012	05.04.2013	16,00%	-9,52%
AT0000A0V4T1	Öl Bonus 17	09.05.2012	09.05.2013	13,00%	-6,45%
AT0000A0VKQ1	Öl Bonus 18	03.07.2012	03.07.2013	12,00%	4,95%
AT0000A0W2B2	Gold Bonus 3	14.08.2012	14.08.2014	-13,58%	-11,27%
AT0000A0WNU5	Öl Bonus 19	09.10.2012	09.10.2013	12,50%	1,03%
AT0000A0X9K7	Öl Inflations Bonus	13.11.2012	14.11.2016	4,43%	7,57%
AT0000A0XN84	Öl Inflations Bonus 2	18.12.2012	19.12.2016	2,40%	10,74%
AT0000A0Z7G7	Öl Bonus 20	12.02.2013	12.02.2014	10,46%	-2,64%
COMMODITY Gesamt				9,38%	6,72%
Gesamt				8,81%	6,25%

Diese Produktdarstellung gibt einen Rückblick über die bisherige Wertentwicklung vom Ausgabebetag bis zum Stichtag und stellt in keinerlei Weise ein Angebot dar. Weitere detaillierte Informationen entnehmen Sie unserer Webseite unter www.rcb.at oder aus dem bei der Österreichischen Kontrollbank als Meldestelle hinterlegten Basisprospekt (www.rcb.at/Wertpapierprospekte) und aus den Endgültigen Bedingungen.

SERIE: ÖL BONUS-ZERTIFIKATE AB 2009 PERFORMANCEVERGLEICH ZERTIFIKAT VS. BASISWERT

Die Öl Bonus-Zertifikate der Raiffeisen Centrobank sind schon seit Jahren fixer Bestandteil der Produktpalette. Bei Betrachtung aller seit 2009 zur Zeichnung angebotenen Öl Bonus-Zertifikate wird ersichtlich, dass die bereits erfolgten Tilgungen zum Großteil in Höhe des Bonusbetrags erfolgten – die jeweilige Barriere wurde nicht berührt oder unterschritten. Die Ölpreisentwicklung im selben Vergleichszeitraum verlief währenddessen nicht immer positiv: Bei einem Direktinvestment in Öl hätten Anleger in diesen Fällen Verluste hinnehmen müssen.

ISIN	Name	Ausgabedatum	Fälligkeitsdatum	Rendite Zertifikat p.a.	Rendite Basiswert p.a.
AT0000A0DZ68	Öl Bonus 5	22.07.2009	25.01.2010	14,12%	30,73%
AT0000A0EMC3	Öl Bonus 6	24.08.2009	31.03.2010	11,94%	15,98%
AT0000A0GVLO	Öl Bonus 7	17.02.2010	22.11.2010	7,95%	12,24%
AT0000A0HAS7	Öl Bonus 8	06.04.2010	05.08.2010	10,13%	-17,52%
AT0000A0JDM0	Öl Bonus 9	28.06.2010	28.01.2011	10,98%	41,87%
AT0000A0JR39	Öl Bonus 10	30.08.2010	30.03.2011	10,55%	102,95%
AT0000A0LSK8	Öl Bonus 11	13.12.2010	13.12.2011	8,25%	0,00%
AT0000A0NDG4	Öl Bonus 12	17.02.2011	22.02.2012	7,89%	16,32%
AT0000A0PL03	Öl Bonus 13	15.06.2011	20.06.2012	15,72%	-16,40%
AT0000A0R2K0	Öl Bonus 14	20.09.2011	24.09.2012	14,78%	-0,86%
AT0000A0U4Q8	Öl Bonus 15	06.03.2012	06.03.2013	14,00%	-10,82%
AT0000A0UJ83	Öl Bonus 16	05.04.2012	05.04.2013	16,00%	-9,52%
AT0000A0V4T1	Öl Bonus 17	09.05.2012	09.05.2013	13,00%	-6,45%
AT0000A0VKQ1	Öl Bonus 18	03.07.2012	03.07.2013	12,00%	4,95%
AT0000A0WNU5	Öl Bonus 19	09.10.2012	09.10.2013	12,50%	1,03%
AT0000A0Z7G7	Öl Bonus 20	12.02.2013	12.02.2014	10,46%	-2,64%
Gesamt				11,89%	10,12%

Diese Produktdarstellung gibt einen Rückblick über die bisherige Wertentwicklung vom Ausgabebetrag bis zum Stichtag und stellt in keinerlei Weise ein Angebot dar. Weitere detaillierte Informationen entnehmen Sie unserer Webseite unter www.rcb.at oder aus dem bei der Österreichischen Kontrollbank als Meldestelle hinterlegten Basisprospekt (www.rcb.at/Wertpapierprospekte) und aus den Endgültigen Bedingungen.

SERIE: BONUS&SICHERHEIT

PERFORMANCEVERGLEICH ZERTIFIKAT VS. BASISWERT

Im September 2010 emittiert Raiffeisen Centrobank erstmals Bonus-Zertifikate, die mit besonders hohen Sicherheitspuffern ausgestattet sind und sich somit deutlich von den Vorgängern abheben – die „Geburtsstunde“ der inzwischen über 20 Zertifikate umfassenden Serie. Der Rückblick zeigt klar: Unabhängig von Begebungszeitpunkt und Basiswert konnten Anleger mit jedem einzelnen dieser Zertifikate eine Rendite erzielen. Zum überwiegenden Teil übertrifft die Wertentwicklung des Zertifikats sogar die des jeweiligen Basiswerts – und das bei reduziertem Risiko.

ISIN	Name	Ausgabedatum	Fälligkeitsdatum	Rendite Zertifikat p.a.	Rendite Basiswert p.a.
AT0000A0K209	Europa Bonus&Sicherheit	27.09.2010	28.09.2015	9,71%	-0,62%
AT0000A0KS68	Europa Bonus&Sicherheit 2	03.11.2010	05.11.2015	10,39%	-1,49%
AT0000A0LOW5	5,15% Europa Bonus&Sicherheit	22.11.2010	26.11.2013	4,89%	-1,33%
AT0000A0LSM4	5,5% Europa Bonus&Sicherheit	13.12.2010	17.12.2014	6,37%	-1,28%
AT0000A0LWM6	Österreich Bonus&Sicherheit	21.12.2010	21.12.2015	9,16%	-6,21%
AT0000A0MRM4	5,15% Europa Bonus&Sicherheit 2	14.02.2011	17.02.2014	5,31%	-3,78%
AT0000A0NX43	Europa Bonus&Sicherheit 3	12.04.2011	16.12.2013	5,81%	-3,36%
AT0000A0PJ72	5,3% Europa Bonus&Sicherheit	31.05.2011	04.06.2014	6,12%	-1,15%
AT0000A0PQF3	Zins Bonus&Sicherheit	05.07.2011	09.07.2014	3,79%	-2,10%
AT0000A0R2M6	5% Europa Bonus&Sicherheit	20.09.2011	24.09.2014	6,59%	14,84%
AT0000A0RK36	5,5% Europa Bonus&Sicherheit 2	25.10.2011	29.10.2014	7,53%	8,25%
AT0000A0RX15	Inflation Bonus&Sicherheit	15.11.2011	18.11.2015	10,32%	10,65%
AT0000A0S6J2	Europa Bonus&Sicherheit 4	12.12.2011	12.12.2014	11,16%	9,62%
AT0000A0S9J6	Inflation Bonus&Sicherheit 2	20.12.2011	21.12.2015	10,12%	13,81%
AT0000A0T8C2	DAX Bonus&Sicherheit	07.02.2012	11.02.2016	12,00%	12,75%
AT0000A0VPK3	4,6% DAX® Bonus&Sicherheit	24.07.2012	24.07.2017	10,56%	24,37%
AT0000A0W4V6	5% ATX®/DAX® Bonus&Sicherheit	04.09.2012	05.09.2016	11,01%	18,68%
AT0000A0WNS9	5,2% ATX®/DAX® Bonus&Sicherheit	09.10.2012	10.10.2016	9,10%	14,34%
AT0000A0WQA0	Europa Bonus&Sicherheit 5	16.10.2012	17.10.2016	15,65%	12,01%
AT0000A0X9L5	5% ATX®/DAX® Bonus&Sicherheit 2	13.11.2012	14.11.2016	12,04%	16,27%
AT0000A0XJ23	5,2% Europa/BRIC Bonus&Sicherheit	04.12.2012	05.12.2016	5,09%	-0,88%
AT0000A0Y1L1	Europa Bonus&Sicherheit 6	05.02.2013	05.02.2018	12,63%	8,08%
Gesamt				8,88%	6,43%

Diese Produktdarstellung gibt einen Rückblick über die bisherige Wertentwicklung vom Ausgabebettag bis zum Stichtag und stellt in keinerlei Weise ein Angebot dar. Weitere detaillierte Informationen entnehmen Sie unserer Webseite unter www.rcb.at oder aus dem bei der Österreichischen Kontrollbank als Meldestelle hinterlegten Basisprospekt (www.rcb.at/Wertpapierprospekte) und aus den Endgültigen Bedingungen.

Weitere Informationen erhalten Sie beim Berater Ihrer Hausbank, im Internet unter www.rcb.at oder unter der Produkt-Hotline der Raiffeisen Centrobank: **+43(0)1 51 520 - 484**.

Ihre Ansprechpartner in der Raiffeisen Centrobank AG, A-1015 Wien, Tegetthoffstraße 1:

Produkt-Hotline	T.: 01/51520 - 484	produkte@rcb.at
Mag. Heike Arbter (Leitung)	T.: 01/51520 - 407	arbter@rcb.at
Mag. Philipp Arnold	T.: 01/51520 - 469	arnold@rcb.at
Iwona Bochniak, MSc	T.: 01/51520 - 386	bochniak@rcb.at
DI Roman Bauer	T.: 01/51520 - 384	bauer@rcb.at
Walter Friehsinger	T.: 01/51520 - 392	friehsinger@rcb.at
Mag. Marianne Kögel	T.: 01/51520 - 482	koegel@rcb.at
Marcin Maj, MA	T.: 01/51520 - 481	maj@rcb.at
Aleksandar Makuljevic	T.: 01/51520 - 385	makuljevic@rcb.at
Mag. Stefan Neubauer	T.: 01/51520 - 486	neubauer@rcb.at
Premysl Placek	T.: 01/51520 - 394	placek@rcb.at
Stephanie Rainer, MSc	T.: 01/51520 - 404	rainer@rcb.at
Alexander Unger, MA	T.: 01/51520 - 395	unger@rcb.at
Mag. Martin Vonwald	T.: 01/51520 - 338	vonwald@rcb.at
Wilhelmine Wagner-Freudenthal, MA	T.: 01/51520 - 381	wagner-freudenthal@rcb.at

